




UŽIMTUMO TARNYBOS DARBO RINKOS TYRIMŲ DUOMENYS KARJEROS UGDYMO PAMOKOSE

Šiaulių regiono karjeros planavimo skyrius,
vyr.specialistė Kristina Jonaitienė

WWW.KARJERASTAU.LT



https://uzt.lt/darbo-rinka/47

Užimtumo tarnyba

Registracija Svetainės struktūra LT

Darbo ieškantiems Darbdaviams Organizacijoms Darbo rinka Mokymai Kontaktai

Pradžiai > Darbo rinka

Situacija darbo rinkoje: naujausia apžvalga

Statistiniai rodikliai

Darbo rinkos tendencijos

Dažniausiai skelbiamos laisvos darbo vietos

Tyrimai

Pranešimai apie grupės darbuotojų atleidimus

Tarpininkavimo įdarbinant paslaugų teikėjai

Kiti duomenų šaltiniai

Darbo rinka

Užimtumo tarnyba rengia ir skelbia informaciją apie praėjusio laikotarpio darbo rinkos tendencijas šalyje: registruotą nedarbą ir jo kaitą, darbo jėgos pasiūlą ir paklausą, jų suderinamumą.

The illustration shows a person in a yellow shirt and blue pants standing on a blue ladder. They are holding a large blue sheet that partially covers a bar chart and a donut chart. The bar chart has four bars of varying heights, and the donut chart is divided into several colored segments. The background is white.



Situacija darbo rinkoje

Pradžia > Darbo.rinka > Situacija darbo rinkoje: naujausia apžvalga

Situacija darbo rinkoje: naujausia apžvalga

Statistiniai rodikliai

Darbo rinkos tendencijos

Dažniausiai skelbiamos laisvos darbo vietos

Tyrimai

Pranešimai apie grupės darbuotojų atleidimus

Tarpininkavimo įdarbinant paslaugų teikėjai

Kiti duomenų šaltiniai

Situacija darbo rinkoje: naujausia apžvalga

Darbo rinkos rodikliai

Darbo rinkos rodikliai Šalies rodikliai Rodikliai savivaldybėse Leidiny's Darbo rinkos apžvalga Darbo rinkos apžvalgų archyvas

2025	LIETUVOS DARBO RINKA 2025-04 (kitas atnaujinimas 2025-06-13)
	LIETUVOS DARBO RINKA 2025-03
	LIETUVOS DARBO RINKA 2025-02
	LIETUVOS DARBO RINKA 2025-01
2024	LIETUVOS DARBO RINKA 2024-12
	LIETUVOS DARBO RINKA 2024-11



Lietuvos darbo rinka

2025 m. balandis



Laisvos darbo vietos

Pradžią > Darbo rinka > Dažniausiai skelbiamos laisvos darbo vietos

Situacija darbo rinkoje: naujausia apžvalga

Statistiniai rodikliai

Darbo rinkos tendencijos

Dažniausiai skelbiamos laisvos darbo vietos

Tyrimai

Pranešimai apie grupės darbuotojų atleidimus

Tarpininkavimo įdarbinant paslaugų teikėjai

Kiti duomenų šaltiniai

Dažniausiai skelbiamos laisvos darbo vietos

Per 2025 m. balandį 4,1 tūkst. darbdavių paskelbė 16 tūkst. laisvų darbo vietų. Žemiau – darbai, kurių pasiūlymų balandžio mėnesį paskelbta daugiausiai.

Norėdami peržiūrėti darbus, kurių pasiūlymų registruota daugiausiai **2025 m. I ketvirtį**, pasirinkite dominančios apskrities pavadinimą.

2025 m. balandis: daugiausia laisvų darbo vietų šalies darbo rinkoje

Specialistai ir įstaigų tarnautojai	Kvalifikuoti darbininkai, mašinų ir įrenginių operatoriai, paslaugų darbuotojai	Nekvalifikuoti darbininkai
Sandėliavimo tarnautojai	Parduotuvių pardavėjai	Biurų, viešbučių ir kitų įstaigų valytojai
Reklamos, rinkodaros ir pardavimo specialistai	Virėjai	Gamybos darbų meistrai ir brigadininkai
Individualios priežiūros darbuotojai	Sunkiasvorių transporto	Suvirintojai

Dažniausiai skelbiamos laisvos darbo vietos

Tyrimai

Pranešimai apie grupės darbuotojų atleidimus

Tarpininkavimo įdarbinant paslaugų teikėjai

Kiti duomenų šaltiniai

Gamybos darbų meistrai ir brigadininkai

Suvirintojai

Pagalbiniai darbininkai (kitur nepriskirti)

2025 m. I ketvirtis: šalyje ir apskrityse

Šalyje Alytaus Kauno Klaipėdos Marijampolės Panevėžio Šiaulių Tauragės Telšių Utenos Vilniaus

Specialistai ir įstaigų tarnautojai	Kvalifikuoti darbininkai, operatoriai, paslaugų darbuotojai	Nekvalifikuoti darbininkai
Sandėliavimo tarnautojai	Parduotuvių pardavėjai	Biurų, viešbučių ir kitų įstaigų valytojai
Reklamos, rinkodaros ir pardavimo specialistai	Sunkiasvorių sunkvežimių ir krovininių transporto priemonių vairuotojai	Pagalbiniai įvairių darbų darbininkai
Administratoriai	Virėjai	Pagalbiniai apdirbimo pramonės darbininkai



Šalyje Alytaus Kauno Klaipėdos Marijampolės Panevėžio Šiaulių Tauragės Telšių Utenos Vilniaus

Specialistai ir įstaigų tarnautojai	Kvalifikuoti darbininkai, operatoriai, paslaugų darbuotojai	Nekvalifikuoti darbininkai
Reklamos, rinkodaros ir pardavimo specialistai	Sodininkai, daržininkai, medelynų ir daigynų darbuotojai	Pagalbiniai įvairių darbų darbininkai
Gamybos darbų meistrai ir brigadininkai	Parduotuvių pardavėjai	Pagalbiniai apdirbimo pramonės darbininkai
Administratoriai	Sunkiasvorių sunkvežimių ir krovininių transporto priemonių vairuotojai	Biurų, viešbučių ir kitų įstaigų valytojai
Apskaitos ir buhalterijos tarnautojai	Judamųjų žemės ir miškų ūkio įrenginių operatoriai	Pagalbiniai gyvulininkystės ūkio darbininkai
Gamybos vadovai	Mėsinių, žuvų darinėtojai ir pan. darbininkai	Virtuvės pagalbininkai
Individualios priežiūros darbuotojai	Virėjai	Kitur nepriskirti pagalbiniai darbininkai
Finansų srities vadovai	Lengvųjų automobilių ir furgonų vairuotojai	Pagalbiniai mišriojo augalininkystės ir gyvulininkystės ūkio darbininkai
Slaugos specialistai	Degalinių operatoriai	Pagalbiniai inžinerinių statinių statybos darbininkai
Mechanikos inžinerijos technikai	Žemės darbų ir panašių mašinų operatoriai	Pagalbiniai pastatų statybos darbininkai
Žemės ir miškų ūkio bei žuvininkystės specialistai	Nedidelių pastatų statytojai	Greitojo maisto ruošėjai



Tyrimai

https://uzt.lt/darbo-rinka/tyrimai/93

[Pradžia](#) > [Darbo.rinka](#) > Tyrimai

Situacija darbo rinkoje: naujausia apžvalga

Statistiniai rodikliai

Darbo rinkos tendencijos

Dažniausiai skelbiamos laisvos darbo vietos





Tyrimai

Pranešimai apie grupės darbuotojų atleidimus

Tarpininkavimo įdarbinant paslaugų teikėjai

Kiti duomenų šaltiniai

Tyrimai

<p>Darbdavių patirtys ir lūkesčiai 2025-iesiems</p>  <p>Atsisiųsti</p>	<p>Darbdavių patirtys ir lūkesčiai 2024-iesiems</p>  <p>Atsisiųsti</p>
<p>Moterų ir vyrų ieškomo darbo prioritetai 2024 m.</p> 	<p>Profesijos darbo rinkoje</p> 



ATEITIES PROFESIJOS

AUKŠTOS KVALIFIKACIJOS DARBAI

IT specialistai

- Programinės įrangos kūrėjai
- Taikomųjų programų kūrėjai
- Saityno ir multimedijos kūrėjai
- Duomenų bazių projektuotojai ir administratoriai
- IT sistemų analitikai
- IT srities vadovai

Socialinių paslaugų specialistai

- Psichologai
- Socialiniai darbuotojai
- Socialinių darbuotojų padėjėjai

Sveikatos specialistai

- Gydytojai specialistai
- Bendrosios praktikos gydytojai
- Slaugos specialistai
- Vaistininkai
- Veterinarai
- Fizioterapeutai
- Gydytojų odontologų padėjėjai

Mokymo specialistai

- Specialiųjų poreikių mokinių mokytojai
- Matematikos mokytojas
- Fizikos mokytojas
- Chemijos mokytojas
- Lietuvių kalbos mokytojas
- Anglų kalbos mokytojas
- IT mokytojai

Inžinerijos bei fizinių mokslų specialistai

- Chemijos inžinieriai
- Elektronikos inžinieriai
- Elektronikos inžinerijos technikai
- Mechanikos inžinieriai
- Elektros inžinieriai
- Elektros inžinerijos technikai
- Technologijų ir gamybos inžinieriai
- Statybos inžinieriai
- Fizikai, chemikai, biologai, matematikai

Verslo ir administravimo specialistai

- Finansų analitikai
- Finansų ir investicijų konsultantai
- Žmogiškųjų išteklių vadybos specialistai
- Žmogiškųjų išteklių vadovai
- IT pardavimo specialistai

VIDUTINĖS KVALIFIKACIJOS DARBAI

Asmens sveikatos priežiūros padėjėjai

- Slaugytojo padėjėjai
- Asmens priežiūros namuose darbuotojai

Įrenginių ir mašinų operatoriai

- Metalo apdirbimo ir poliravimo įrenginių operatoriai
- Pakavimo, pilstymo į butelius ir ženklavimo (etiketėmis) operatoriai
- Maisto ir panašių produktų gamybos mašinų operatoriai
- Sunkiasvorių sunkvežimių ir krovininių transporto priemonių vairuotojai
- Krovininių platformų ir krautuvų operatoriai

Kvalifikuoti darbininkai

- Suvirintojai
- Metalinių konstrukcijų ruošėjai ir montuotojai
- Orlaivių variklių mechanikai ir taisytojai
- Elektromechanikai ir elektromonteriai
- Elektroninės įrangos mechanikai ir taisytojai
- Pastatų ir kitokie elektrikai
- Betonuotojai ir betono apdailininkai
- Tinkuotojai
- Oro kondicionavimo ir šaldymo įrenginių mechanikai

ŽEMOS KVALIFIKACIJOS DARBAI

Nesudėtingo, riboto pasirinkimo maisto ruošėjai

- Greitojo maisto ruošėjai



Pvz.: sveikatos specialistai

3. SVEIKATOS SPECIALISTAI

Demografiniai pokyčiai (ilgėjanti gyvenimo trukmė, senėjanti visuomenė ir pan.) neatsiejami nuo augančio sveikatos priežiūros paslaugų poreikio. Daugėja asmenų, kuriems reikia sveikatos priežiūros ar gydymo paslaugų, plečiasi ir pačių paslaugų ratas.

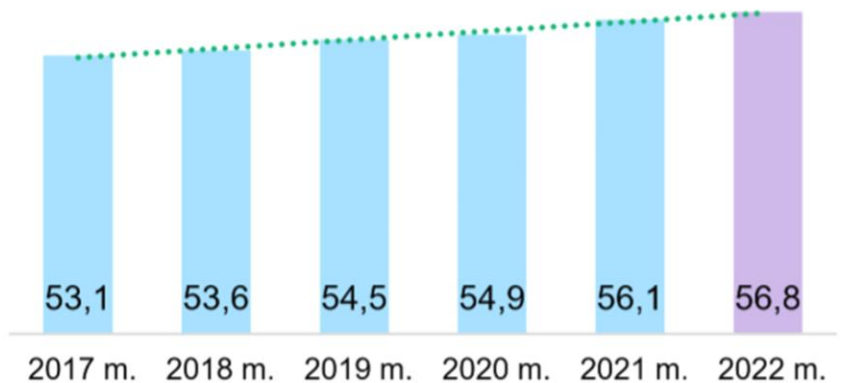
Sveikatos specialistų paklausai įtaką daro specialistų emigracija į užsienį, senstanti medicinos personalo bendruomenė, sunkumai pritraukiant reikiamų specialistų į regionus, kai kurių darbų ribotas patrauklumas dėl nekonkurencingo darbo užmokesčio, nepatrauklaus darbo grafiko ir pan.

Sveikatos specialistų paklausa ateityje išliks aukšta dėl poreikio užpildyti esamas vietas ir užtikrinti savalaikį paslaugų pasiekiamumą.

Ateities profesijos

Gydytojai specialistai
Bendrosios praktikos gydytojai
Slaugos specialistai
Vaistininkai
Veterinariai
Fizioterapeutai
Gydytojų odontologų padėjėjai

Sveikatos specialistai, tūkst.



Pvz.: mokymo specialistai

7. MOKYMO SPECIALISTAI

Mokymo specialistų poreikiui įtaką daro demografiniai pokyčiai (mažėjantis gimstamumas ir kt.), į darbo rinką ateinančių naujų mokytojų bei iš jos besitraukiančių srautai, privačių mokyklų bei ikimokyklinio ugdymo įstaigų tinklo plėtra, efektyvesnių mokymo proceso sprendimų paieška.

Mokymo specialistų bendruomenė šalyje per paskutinius penkerius metus sumažėjo. 2022 m. pabaigoje mokymo specialistais (aukštųjų mokyklų dėstytojais, profesijos mokytojais, ikimokyklinio, pradinio, pagrindinio ar vidurinio ugdymo mokytojais ir pan.) šalyje dirbo 73 tūkst. asmenų – 1,3 tūkst. arba 1,7 proc. mažiau nei 2017 m gruodį.

Per šį laikotarpį labiausiai – dešimtadaliu – mažėjo dirbančių neformaliojo muzikos švietimo (-10,8 proc.) bei profesijos mokytojais (-10,5 proc.). Aukštųjų mokyklų dėstytojų bendruomenė susitraukė 6.8 proc., pagrindinio ir vidurinio ugdymo mokytojų – 7.5 proc.

Ateities profesijos

Specialiųjų poreikių mokinių mokytojai

Matematikos mokytojas

Fizikos mokytojas

Chemijos mokytojas

Lietuvių kalbos mokytojas

Anglų kalbos mokytojas

IT mokytojas



Pvz.: kvalifikuoti darbininkai

8. ĮRENGINIŲ IR MAŠINŲ OPERATORIAI

Stacionariųjų įrenginių operatoriais dirbančių skaičius šalyje per penkerius metus kito nedaug – ūgtelėjo 1,9 proc. iki 33,6 tūkst. Tuo tarpu vairuotojų ir judamųjų įrenginių operatorių skaičius padidėjo aštuntadaliu (12,5 proc.) iki 123,4 tūkst.

Ir vienos, ir kitos įvardintos profesijų grupių viduje vyko ženklėsniai pokyčiai: kai kuriuos darbus dirbančiųjų skaičius didėjo ketvirtadaliu, kitų – mažėjo. Tokią kaitą sąlygojo besikeičiančios technologijos, robotizacijos ir automatizacijos procesai, augančios ar besitraukiančios pramonės ir kitų sektorių veiklos. Automatizavimo procesai, kuomet darbo jėgai imlūs mašinas keičia naujesnių technologinių žinių reikalaujantys įrenginiai, įtaką daro ne tik darbuotojų skaičiui, bet ir darbo rinkai paklausioms kompetencijoms.

Įrenginių ir mašinų operatorių poreikio pokyčius sąlygoja ir iš darbo rinkos besitraukiančių (išėinančių į pensiją, emigruojančių, keičiančių karjerą ir pan.) srautai bei atitinkamą profesiją pasirenkančių mokyti ir į darbo rinką įsiliejančių asmenų skaičius.

Ateities profesijos

Metalo apdirbimo ir poliravimo įrenginių operatoriai
Pakavimo, pilstymo į butelius ir ženklavimo (etiketėmis) operatoriai
Maisto ir panašių produktų gamybos mašinų operatoriai
Sunkiasvorių sunkvežimių ir krovinių transporto priemonių vairuotojai
Krovinių platformų ir krautuvų operatoriai

9. KVALIFIKUOTI DARBININKAI

Ateities profesijos

Suvirintojai. Metalinių konstrukcijų ruošėjai ir montuotojai
Elektromechanikai ir elektromonteriai
Elektroninės įrangos mechanikai ir taisytojai
Pastatų ir kitokie elektrikai
Betonuotojai ir betono apdailininkai. Tinkuotojai
Orlaivių variklių mechanikai ir taisytojai
Oro kondicionavimo ir šaldymo įrenginių mechanikai



Pvz.: žemos kvalifikacijos darbininkai

10. ŽEMOS KVALIFIKACIJOS DARBININKAI

Žemos kvalifikacijos arba nekvalifikuotą darbą 2022 m. pabaigoje dirbo 155,3 tūkst. asmenų, t. y. apie dešimtadalis visų dirbančiųjų šalyje.

Tarp žemos kvalifikacijos ar nekvalifikuotą darbą dirbančių asmenų 39,1 tūkst. įdarbinti biurų, viešbučių ar kitų įstaigų valytojais, 15,6 tūkst. – krovikais, 8,2 tūkst. – pakuotojais, 6,8 tūkst. – nekvalifikuotais pastatų statybos darbininkais, 6,2 tūkst. – prekių krovėjais į lentynas, 5,6 tūkst. – virtuvės pagalbininkais, 4,4 tūkst. – nekvalifikuotais inžinerinių statinių statybos darbininkais.

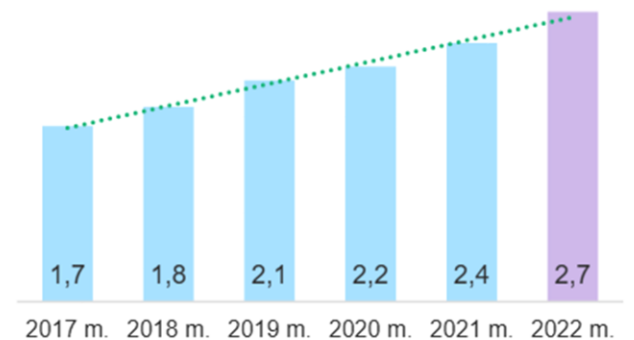
Per penkerius metus nekvalifikuotų miško darbininkų sumažėjo trečdaliu (iki 1,6 tūkst. 2022 m. pab.), skalbėjų ir lygintojų mažėjo ketvirtadaliu (iki 1,1 tūkst.), nekvalifikuotų gyvulininkystės darbininkų – taip pat beveik ketvirtadaliu (iki 3,9 tūkst.).

2017-2022 m. laikotarpiu žemos kvalifikacijos ir nekvalifikuotų darbų grupėje augimu išsiskyrė maisto ruošimo padėjėjai (virtuvės pagalbininkai ir greitojo maisto ruošėjai). Jų skaičius per penkerius metus ūgtelėjo ketvirtadaliu arba 1,7 tūkst. ir 2022 m. gruodį siekė 8,3 tūkst.

Augančios profesijos

Greitojo maisto ruošėjai

Greitojo maisto ruošėjai, tūkst.



Kiti duomenų šaltiniai

Situacija darbo rinkoje: naujausia apžvalga

Statistiniai rodikliai

Darbo rinkos tendencijos

Dažniausiai skelbiamos laisvos darbo vietos

Tyrimai

Pranešimai apie grupės darbuotojų atleidimus

Tarpininkavimo įdarbinant paslaugų teikėjai

[Kiti duomenų šaltiniai](#)

Kiti duomenų šaltiniai

Informacija apie užimtumą (apdraustųjų skaičius, šaltinis: VDV IS / SODRA) švieslentėje: [Užimtumas | LR ekonomika home \(arcgis.com\)](#)

Informacija apie atleistus ir priimtus darbuotojus (šaltinis: VDV IS / SODRA) švieslentėje: [Atleisti ir priimti darbuotojai | LR ekonomika home \(arcgis.com\)](#)

Tarptautinio standartinio profesijų klasifikatoriaus ISCO-08 nacionalinė versija: [Lietuvos profesijų klasifikatorius](#)

Žmogiškųjų išteklių ilgalaikės prognozės iki 2033 m.: Žmogiškųjų išteklių ilgalaikės prognozės - Oficialiosios statistikos portalas

Darbo rinka Europoje – Eurostat: [Overview - Labour market - Eurostat \(europa.eu\)](#)



Apie prognozes

Prognozėms naudojami duomenys - administraciniai, kaupiami įvairiuose Lietuvos registruose.

Prognozavimo laikotarpis - 2024-2033 m.
Baziniai metai - 2023 m.

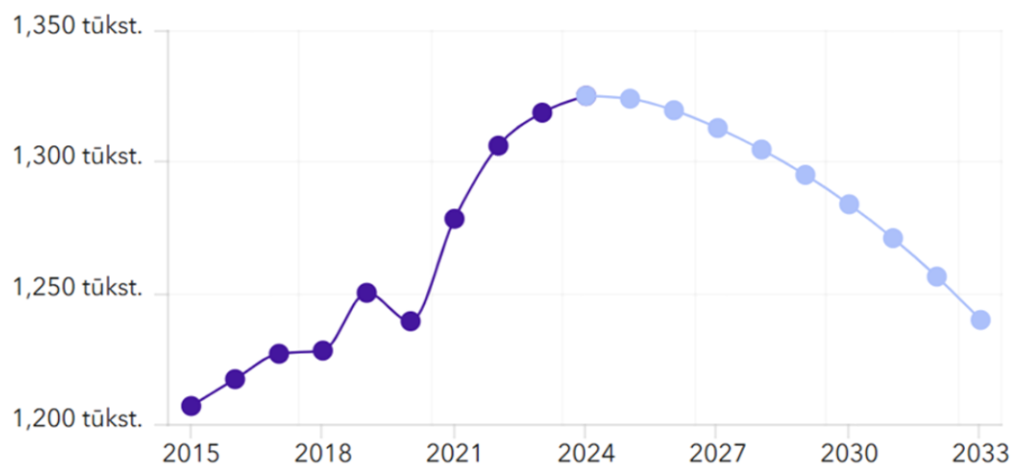
Prognozės susietos su:

- Lietuvos Ekonominės raidos scenarijumi
- Lietuvos gyventojų skaičiaus prognozėmis

Prognozavimo metodika

Žmogiškųjų išteklių paklausa ir pasiūla: ilgalaikių prognozių metodika

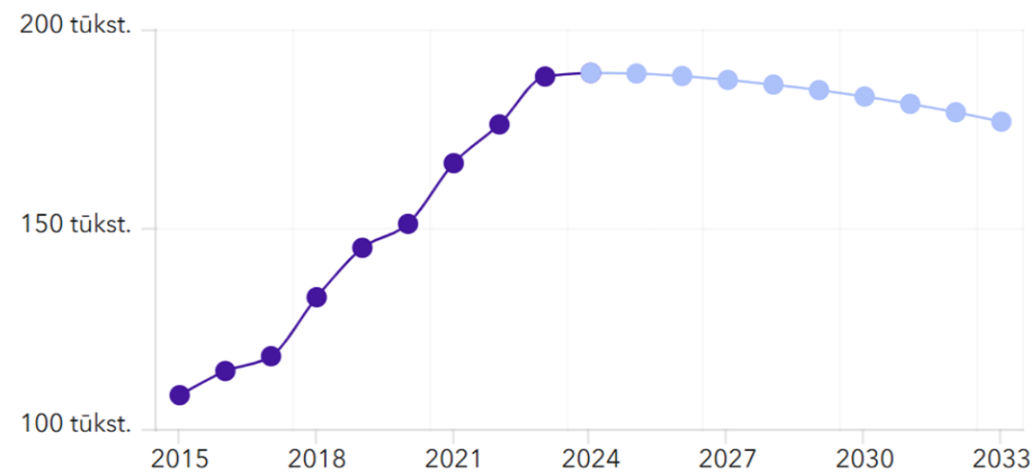
Darbo vietų skaičiaus kaita



Samdomi

Savarankiškai dirbantys

Savarankiškai dirbančių skaičiaus kaita

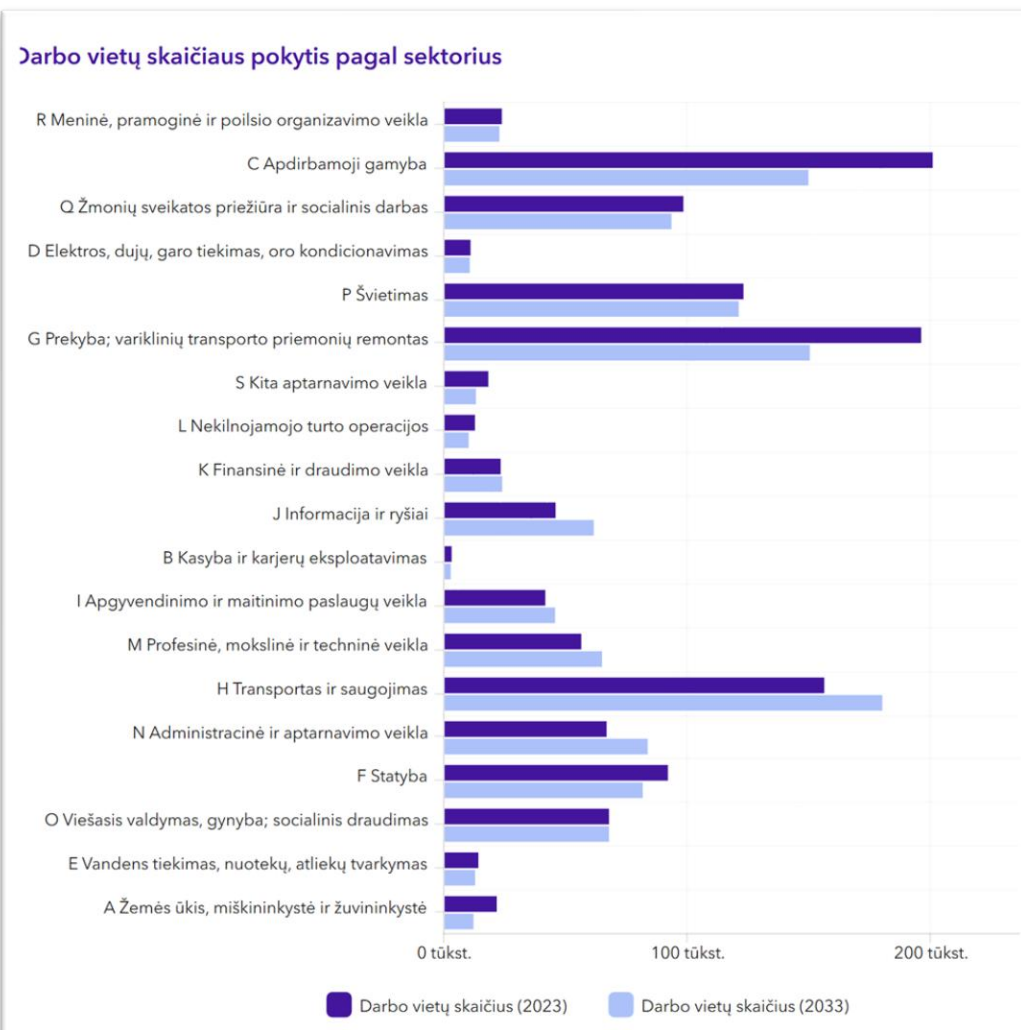


Samdomi

Savarankiškai dirbantys




Darbo vietų pokytis pagal sektorius




Lietuvos regionų žemėlapis

https://uzt.lt




2025-05-19
Kurortai ruošiasi kalendorinei vasarai – ieško motyvuotų darbuotojų




2025-05-27
Pokyčių Europos darbo rinkos nenumato

Tiek Senojo žemyno, tiek Lietuvos darbo rinkos barometras gegužę pakito nežymiai, todėl artimiausius tris mėnesius situacija turėtų išlikti stabilii.




2025-05-22
Investicijos Radviliškyje – naujos užimtumo galimybės gyventojams


Keli šimtai milijonų eurų investicijų artimiausiu metu sukurs beveik 400 naujų darbo vietų geležinkelio centru tituluojamame mieste. Užimtumo tarnyba kar...




2025-05-14
Darbo skelbimuose – išaugęs sezoninis mokinių poreikis



2025-05-13
Lietuvą renkasi vis daugiau sezoninių darbuotojų iš trečiųjų šalių



2025-05-09
Balandį gerėjo visi darbo rinkos rodikliai



2025-05-07
Mėnuo Vilniaus krašte išsiskyrė gausybe renginių


→ Atviri duomenys

→ Asmens duomenų apsauga


→ Pranešėjų apsauga

→ Teisinė informacija


→ Nuorodos




Willkommen in Litauen




Lietuvos regionų žemėlapis





Grįžtantiems į Lietuvą



Visos naujienos →



Lietuvos regionų žemėlapis

Žemėlapiu versija anglų kalba (English version of the map)

Apžvalga Teminis palyginimas Rodiklių palyginimas

Metai
2024



Pasirinkite dominančią savivaldybę

Pasirinkite savivaldybę

Vilniaus m. sav.



Informacija apie savivaldybę

Vilniaus miesto savivaldybė – svarbi administracinio, ekonominio ir kultūrinio aspektu. Įsikūrusios svarbiausios šalies valstybinės institucijos, tarptautinės organizacijos ir užsienio ambasados. Tai technologijų ir startuolių centras. Vieni pagrindinių verslo sektorių: paslaugų, informacinių technologijų, finansų ir kūrybinių industrijų. Gausu parkų ir miškų, užimančių beveik pusę miesto ploto.

Kontaktai

Adresas: Konstitucijos pr. 3, LT-09601 Vilnius
Interneto svetainė: www.vilnius.lt
Telefona nr.: +37052112000

Darbas

Vidutinis darbo užmokestis (DU), mėn. EUR

€ 2 534

1/60

Gyventojų užimtumo lygis

80.3%

6/60

Įmonių skaičius

38 097

1/60

Registruotas nedarbas

8.5%

22/60

Būstas

Vidutinė namo pardavimo kaina, tūkst. EUR

€ 280

3/60

Vidutinė 2 kamb. buto pardavimo kaina, tūkst. EUR

€ 170

3/60

Vidutinė 2 kamb. buto nuomos kaina, EUR

€ 715

1/60

Butų nuomos skelbimų skaičius

1 785

1/60

Kita

Gyventojų skaičius

605

Kultūros centrų skaičius

5

X/60 - se

Švietimas

Mokyklų skaičius

165

1/60

Mokytojų skaičius

5 977

1/60

Mokinių skaičius, tūkst.

85.2

1/60

Būrelių lankančių mokinių dalis

30.4%

31/60

Pasirinkite savivaldybę

Telšių r. sav.



Informacija apie savivaldybę

Telšių rajono savivaldybė – svarbus Žemaitijos centras, pasižymintis istoriniu ir kultūrinio paveldu. Organizuojami festivaliai ir renginiai, pritraukiantys dalyvius ir svečius iš visos šalies. Gausu miškų ir ežerų, pasižymi agroturizmo ir rekreacijos tikslams. Pagrindiniai rajono ekonomikos sektoriai: žemės ūkio, maisto pramonės, medienos apdirbimo ir statybos.

Kontaktai

Adresas: Žemaitės g. 14, LT-87133 Telšiai
Interneto svetainė: www.telsiai.lt
Telefona nr.: +37044454761 +37044422366

Darbas

Vidutinis darbo užmokestis (DU), mėn. EUR

€ 1 852

24/60

Gyventojų užimtumo lygis

69.5%

31/60

Įmonių skaičius

908

18/60

Registruotas nedarbas

8.3%

18/60

Būstas

Vidutinė namo pardavimo kaina, tūkst. EUR

€ 77.7

36/60

Vidutinė 2 kamb. buto pardavimo kaina, tūkst. EUR

€ 42.2

29/60

Vidutinė 2 kamb. buto nuomos kaina, EUR

€ 367

26/60

Butų nuomos skelbimų skaičius

4

18/60

Švietimas

Mokyklų skaičius

12

23/60

Mokytojų skaičius

350

19/60

Mokinių skaičius, tūkst.

4.5

17/60

Būrelių lankančių mokinių dalis

25.5%

42/60

Kita

Gyventojų skaičius, tūkst.

38.7

16/60

Medianinis gyventojų amžius

47

28/60

Kultūros centrų skaičius

11

27/60

Natūralios geventojų kaitos rodiklis, tūkst.

-8.4

19/60



Apžvalga

Teminis palyginimas

Rodiklių palyginimas

PASIRINKITE SAVIVALDYBĘ

Multiple selections

Metai

2024

Apskritis

All

Tema


All

Rodikliai

- Mokinio, išlaikusių lietuvių k. VBE
- Mokinų, išlaikusių lietuvių k. VBE, dalis
- Buto nuomos 1 kv.m kaina, EUR
- Vidutinė 2 kamb. buto nuomos kaina, EUR
- Vidutinė 2 kamb. buto pardavimo kaina, tūkst. EUR
- Vidutinė namo pardavimo kaina, tūkst. EUR
- Mokinų skaičius, tūkst.
- Butų nuomos skelbimų skaičius
- Butų pardavimo skelbimų skaičius
- Namų pardavimo skelbimų skaičius
- Mokytojų skaičius
- Dviračių takų ilgis, km.
- Kultūros centrų skaičius
- Lovų ligoninėse skaičius, tenkantis 10 tūkst. gyven.
- Policininkų skaičius, tenkantis 100 tūkst. gyventojų
- Užregistruotų nusikaltimų skaičius, tenkantis 100 t.
- Praktikuojančių medicinos atstovų skaičius, tenka...
- Medianinis gyventojų amžius
- Sporto salių skaičius
- Tiesioginės užsienio investicijos, tenkančios viena...

Savivaldybė	Darželių skaičius	Darželius lankančių vaikų skaičius	Registruotas nedarbas	Mokinių skaičius, tūkst.	Medianinis gyventojų amžius
Akmenės r. sav.	1	678	10.1 %	2.4	50
Kalvarijos sav.	1	288	12.5 %	1.0	44
Kauno m. sav.	98	14764	9.5 %	40.2	43
Vilniaus m. sav.	220	33298	8.5 %	85.2	40





KARJERAS

INFO@KARJERASTAU.LT

WWW.KARJERASTAU.LT

